

www.kia.com



La Kia

SOUL EV ECO electric



The Power to Surprise

EQUIPEMENT

Soul EV	
EQUIPEMENT SPECIFIQUE	
Pompe à chaleur, freinage récupératif, pneus à très faible résistance	S
Préconditionnement de l'habitacle : chauffage ou climatisation	S
Prise de recharge face avant (trappe coulissante)	S
Câble de recharge pour prise 220V	S
Câble de recharge rapide	S
SECURITE	
Sécurité active	
ABS avec répartiteur électronique de freinage (EBD)	S
BAS (système d'assistance au freinage d'urgence)	S
ESC (Electronic Stability Control), système de contrôle de stabilité, avec HAC (Hill Assist Control), assistance au redémarrage en côte et VSM (Vehicle Stability Management), correction de trajectoire	S
ESS (Emergency Stop Signal), signal de freinage d'urgence	S
Limiteur de vitesse	S
Freins à disque à l'avant et à l'arrière	S
Phares avant de type 'projection'	S
Allumage automatique des phares et fonction "escorte"	S
Phares antibrouillard avant	S
Phares antibrouillard arrière	S
Phares avant réglables en hauteur	S
Phares de jour de type "LED"	S
Système de surveillance de la pression des pneus (TPMS)	S
3ème feu de stop de type "LED"	S
Signal d'oubli de ceintures de sécurité	S
Sécurité passive	
Airbags frontaux	S
Airbag passager avant déconnectable	S
Airbags rideaux et latéraux avant	S
Prétensionneurs de ceinture de sécurité à l'avant avec limiteur de puissance	S
Ceintures de sécurité avant réglables en hauteur	S
Fixations Isofix à l'arrière pour sièges enfant	S
Système de déverrouillage automatique des portes en cas de collision	S
Dispositifs de sécurité	
Coupe-circuit	S
Verrouillage automatique des portes	S
Condamnation des portières arrière (sécurité enfants)	S
CONFORT	
Confort de voyage	
Conditionnement d'air automatique 'double zone'	S
Siège conducteur réglable en hauteur	S
Volant réglable en hauteur et en profondeur	S
Flex Steer: direction assistée variable	S
Appuis-tête avant et arrière réglables en hauteur	S
Accoudoir central à l'avant avec espace de rangement	S
Volant en cuir chauffant	S
Fonctionnalité	
Direction assistée	S
Régulateur de vitesse (cruise control)	S
Verrouillage centralisé avec commande à distance	S

Soul EV	
Fonctionnalité	
Démarrage sans clé (Smart key)	S
Vitres électriques à l'avant et à l'arrière	S
Pare-brise et vitres avant athermiques	S
Caméra de recul	S
Rétroviseurs extérieurs électriques et chauffants	S
Rétroviseurs extérieurs rabattables électriquement	S
Rétroviseur intérieur électrochromatique	S
Affichage de la température extérieure	S
Pare-soleil extensible avec miroir de courtoisie côté conducteur et passager	S
Eclairage du miroir de courtoisie	S
Eclairage du coffre à bagages	S
Cendrier et allume-cigare	S
Prise 12V console centrale	S
Boîte à gants non verrouillable	S
Eclairage de la boîte à gants	S
Console centrale avec porte-gobelets	S
Poche de rangement à l'arrière des sièges avant	S
Bac de rangement latéral siège passager avant	S
Compartiment de rangement pour lunettes	S
Crochets de fixation dans le coffre	S
Filet de coffre	S
Couvre-bagages rétractable	S
Espace de rangement sous le plancher du coffre	S
Sièges arrière rabattables 60/40 (uniquement dossier)	S
Frein de parking électrique	S
Audio et information	
Radio MP3 RDS DAB + 6 haut-parleurs	S
AUX & USB	S
Système de navigation intégrée + 7 Year Map Update	S
Bluetooth	S
Antenne de toit	S
Télécommande audio au volant	S
Ordinateur de bord	S
Horloge digitale	S
EXTERIEUR	
Jantes en aluminium 16" avec pneus 205/60 R16	S
Kit de réparation de pneus (pas de roue de secours)	S
Pare-chocs couleur carrosserie	S
Rétroviseurs extérieurs couleur carrosserie	S
Clignoteurs intégrés dans les rétroviseurs	S
Poignées couleur carrosserie	S
Phares arrière de type LED	S
Vitres latérales arrière et lunette arrière en verre teinté foncé	S
Peinture métallisée	0
INTERIEUR	
Sièges en tissu bi-tons gris clair/gris anthracite	S
Sièges avant chauffants	S
Compteurs de type 'Supervision'	S
Volant et pommeau de levier de vitesses en cuir	S

SPECIFICATIONS TECHNIQUES

Moteur Electrique	
Type	Moteur électrique synchrone
Puissance max. (kW (ch) / t/min)	81,4 (110,7) / 2.730-8.000
Couple max. (Nm / t/min)	285 / 0-2.730
Batterie	
Type	Lithium-ion polymère
Tension (V)	360
Capacité (Ah)	75
Energie embarquée (kWh)	27
Puissance (kW)	90
Poids (kg)	277
Autonomie (km)	147 - 212
Charge	
Temps de charge sur une prise de courant domestique (h)	14-18
Temps de charge en recharge rapide (CHAdeMO) (min)	24-33
Boîte de vitesse	
Type:	Boîte de vitesses avec réducteur à un seul rapport
Suspension	
Avant	Amortisseurs type McPherson
Arrière	Essieu de torsion
Direction	
Type	MDPS
Freins	
Avant	Disques ventilés 300 x 28 mm
Arrière	freins à disque 284 x 10 mm
ABS	ABS 4 canaux avec répartiteur électronique de la force de freinage
Dimensions	
Longueur / largeur / hauteur hors tout (mm)	4.140 / 1.800 / 1.593
Empattement (mm)	2.570
Voie avant / arrière (mm)	1.576 / 1.585
Espace pour la tête avant / arrière (mm)	1.006 / 1.003
Espace pour les jambes avant / arrière (mm)	1.040 / 914
Espace pour les épaules avant / arrière (mm)	1.410 / 1.390
Garde au sol minimale (mm)	151
Capacité de chargement (méthode VDA) sièges relevés/ rabattus (ℓ)	281 / 891
Rayon de braquage (m)	5,3
Poids	
Poids à vide (min. - max.) (kg)	1.490 - 1.513
Poids tractable (freiné) (kg)	0
Poids maximal (kg)	1.960
Consommation selon (1999/100/CEE)	
Mixte (ℓ/100 km)	-
Emissions de CO2 (g/km)	0
Performances	
Accélération 0 - 100 km/h (sec)	11,2
Vitesse de pointe km/h	145

SELLERIE



Sièges en tissu bi-tons (gris clair/gris anthracite)

COULEURS EXTÉRIEURES



Titanium Gray (IM)*



Clear White (1D)

* Peinture métallisée

3 COMBINAISON DE COULEUR AVEC TOIT ET RÉTROVISEURS EXTÉRIEURS D'UNE AUTRE COULEUR



Snow white Pearl + Electronic Blue (ACN)
Toit bleu et rétroviseurs bleu



Cherry Black + Inferno Red (ABR)





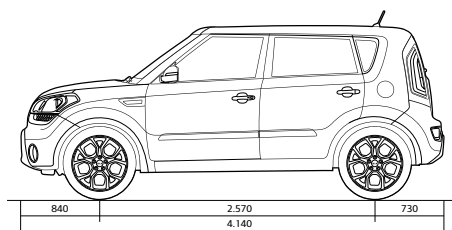
Caribbean Blue + Clear White (AAT)

JANTES



SENSE
Jantes en aluminium avec pneus 205/60 R16


DIMENSIONS (mm)





www.kia.com

- 1) 7 ans de garantie d'usine totale ou 150.000 kilomètres (selon la première limite atteinte, sans limitation de kilométrage pendant les 3 premières années).
- 2) Le programme 7 Year Map Update donne droit à l'acheteur d'une KIA neuve vendue à partir du 01.03.2013 par KIA Motors Belgium via un distributeur KIA agréé en Belgique ou au Grand-Duché de Luxembourg et équipée d'un système de navigation LG d'origine, à une mise à jour annuelle de sa carte de navigation (maximum une fois tous les 12 mois) par un distributeur ou réparateur KIA agréé dans l'Union Européenne (uniquement sur rendez-vous). Cette actualisation annuelle est valable pendant 7 ans après la livraison de la voiture.



Pour de plus amples informations au sujet du label pneumatique, veuillez visiter notre site web <http://www.kia.com/be/service-kia/tyre-labelling-information/>

Kia Motors Belgium SA
Rue Colonel Bourg 109
1140 Evere
Tél. : 00800 69 70 69 70
info@kia.be,
www.kia.com

Toutes les informations, illustrations et caractéristiques sont réputées exactes au moment de la mise sous presse et sont sujettes à modification sans préavis. Les teintes de carrosserie des véhicules illustrées ici sont tributaires des limitations du procédé d'impression et pourront ne pas correspondre exactement à leur aspect réel sur le véhicule. Veuillez prendre contact avec votre distributeur agréé Kia pour obtenir les données les plus récentes en Belgique et au Grand-Duché de Luxembourg..

15.001266 fre-be Décembre 2015 (MY16)



The Power to Surprise

