

www.kia.com



La nouvelle Kia

OPTIMA



The Power to Surprise

EQUIPEMENT

	(BUSINESS) LOUNGE	FUSION / BUSINESS EXECUTIVE	FIRST EDITION	SENSE
TRANSMISSION				
Boîte manuelle – 6 vitesses	S	S	-	-
Boîte DCT à double embrayage – 7 vitesses	-	O	S	S
EcoDynamics – Idle Stop & Go	S	S	S	S
Euro 6	S	S	S	S
Filtre à particules	S	S	S	S
SECURITE				
Sécurité active				
ABS (Anti-lock Braking System), répartiteur électronique de freinage	S	S	S	S
ESC (Electronic Stability Control), contrôle électronique de la trajectoire	S	S	S	S
HAC (Hill Assist Control), assistance de redémarrage en côte	S	S	S	S
VSM (Vehicle Stability Management), correction de trajectoire	S	S	S	S
ESS (Emergency Stop Signal), signal de freinage d'urgence	S	S	S	S
Freins à disque à l'avant et à l'arrière	S	S	S	S
Phares antibrouillard avant de type LED	S	S	S	S
Phares antibrouillard arrière	S	S	S	S
Phares de jour de type "LED"	S	S	S	S
Feux d'angle	-	S	-	-
Phares avant au Xénon	-	S	-	-
Projecteur bi-Xénon avec phares directionnels et High Beam Assist	-	-	S	S
Gicleurs pour phares avant	-	S	S	S
Système de surveillance de la pression des pneus (TPMS)	S	S	S	S
Allumage automatique des phares et fonction "escorte"	S	S	S	S
Système d'alerte de franchissement de ligne (Lane keeping assist)	-	S	S	S
Reconnaissance des panneaux de limitation de vitesse	-	S	S	S
Système de détection des angles morts	-	-	-	S
Rear Cross Traffic Alert	-	-	-	S
Freinage d'urgence autonome	-	-	S	S
Système de surveillance périmétrique 360° (Around View Monitor)	-	-	S	S
Capteurs de parking arrière	S	S	S	S
Capteurs de parking avant	S	S	S	S
Système de stationnement automatique (Smart Park Assist System)	-	-	S	S
Avertisseur d'oubli de ceinture de sécurité	S	S	S	S
Sécurité passive				
Airbags frontaux	S	S	S	S
Airbag passager avant déconnectable	S	S	S	S
Airbags rideaux et latéraux avant	S	S	S	S
Airbag genou côté conducteur	S	S	S	S
Appuis-tête réglables en hauteur	S	S	S	S
Prétensionneurs de ceinture de sécurité à l'avant avec limiteur de puissance	S	S	S	S
Ceintures de sécurité arrière à 3 points d'ancrage	S	S	S	S
Ceintures de sécurité avant réglable en hauteur	S	S	S	S
Système de fermeture automatique des portes en fonction de la vitesse	S	S	S	S
Déverrouillage automatique des portières en cas de collision	S	S	S	S
Points de fixation Isofix pour sièges enfants à l'arrière	S	S	S	S
Dispositifs de sécurité				
Coupe-circuit	S	S	S	S
Condamnation des portières arrière (sécurité enfants)	S	S	S	S
CONFORT				
Confort de voyage				
Conditionnement d'air automatique 'double zone'	S	S	S	S
Purification d'air ioniseur	S	S	S	S
Siège conducteur et passager réglable en hauteur	S	S	S	S
Siège conducteur avec support lombaire réglable électriquement	S	S	S	S
Réglage électrique du siège conducteur (avec mémoire)	-	Pack cuir	S	S
Réglage électrique du siège passager	-	-	S	S
Volant réglable en hauteur	S	S	S	S
Volant réglable en profondeur	S	S	S	S
Volant chauffant	-	-	S	S
Accoudoir central à l'avant avec espace de rangement	S	S	S	S
Accoudoir central banquette arrière avec porte-gobelets	S	S	S	S
Sélection du mode de conduite Eco / Normal / Sport (uniquement version DCT)	-	S	S	S

	(BUSINESS) LOUNGE	FUSION / BUSINESS EXECUTIVE	FIRST EDITION	SENSE
Fonctionnalité				
Direction assistée	S	S	S	S
Régulateur de vitesse (cruise control)	S	S	S	-
Régulateur de vitesse adaptatif	-	-	S	S
Limiteur de vitesse	S	-	-	-
Verrouillage centralisé avec commande à distance	S	S	S	S
Démarrage sans clé (Smart key)	-	S	S	S
Vitres électriques à l'avant et à l'arrière	S	S	S	S
Vitres athermiques	S	S	S	S
Système de désembuage automatique	S	S	S	S
Vitres hydrophobes	S	S	S	S
Rétroviseurs extérieurs électriques	S	S	S	S
Rétroviseurs extérieurs chauffants	S	S	S	S
Rétroviseurs extérieurs rabattables électriquement	S	S	S	S
Rétroviseur intérieur électrochromatique	S	S	S	S
Caméra de recul	S	S	S	S
Essuie-glace avant avec capteur de pluie	S	S	S	S
Lampes de lecture	S	S	S	S
Pare-soleil avec miroir de courtoisie et éclairage	S	S	S	S
Eclairage du coffre à bagages	S	S	S	S
Prise 12V à l'avant et à l'arrière	S	S	S	S
Boîte à gant verrouillable et avec éclairage	S	S	S	S
Porte-gobelets à l'avant	S	S	S	S
Poche de rangement à l'arrière des sièges avant	S	S	S	S
Espace de rangement pour lunettes	S	S	S	S
Sièges arrière rabattables 60/40	S	S	S	S
Store escamotable aux vitres arrière	-	-	S	S
Filet de coffre	-	-	S	S
Frein de parking électronique	-	-	S	S
Témoin de liquide de lave-glace	S	S	S	S
Audio et information				
Radio-MP3 + RDS + AUX & USB	S	-	-	-
Système audio digital premium Harman Kardon avec radio DAB RDS mp3 + AUX & USB	-	S	S	S
Connexion USB à l'arrière	S	-	S	S
Télécommande audio au volant	S	S	S	S
Haut-parleurs	6	10	10	10
Chargeur sans fil pour smartphone (uniquement version DCT)	-	S	S	S
Système de navigation, écran tactile couleur 7", services TomTom® Live ⁽¹⁾ , cartographie Europe, caméra de recul, mise à jour gratuite de la cartographie pendant 7 ans	S	-	-	-
Système de navigation, écran tactile couleur 8", services TomTom® Live ⁽¹⁾ , cartographie Europe, caméra de recul, mise à jour gratuite de la cartographie pendant 7 ans	-	S	S	S
Bluetooth	S	S	S	S
Antenne de type 'requin'	S	S	S	S
Ordinateur de bord	S	S	S	S
Ordinateur de bord en couleur avec écran 4,3"	-	S	S	S
Horloge digitale	S	S	S	S
EXTERIEUR				
Jantes en aluminium 16" avec pneus 215/60 R16	S	-	-	-
Jantes en aluminium 17" avec pneus 215/55 R17	-	S	-	-
Jantes en aluminium 18" avec pneus 225/45 R18	-	-	S	S
Roue de réserve de type 'galette'	S	-	S	S
Rétroviseurs extérieurs couleur carrosserie	S	S	S	S
Clistoteurs intégrés dans les rétroviseurs	S	S	S	S
Phares arrière de type LED	-	S	-	-
Poignées couleur carrosserie	-	S	-	-
Poignées couleur carrosserie et chromée	-	-	S	S
Toit ouvrant panoramique	-	O	S	O
Embout d'échappement chromé	S	S	S	S
Peinture métallisée	O	O	O	O
INTERIEUR				
Sellerie en tissu	S	-	-	-
Sellerie mi-cuir / mi-tissu	-	S	-	-
Sellerie en cuir	-	Pack cuir	S	S
Sièges conducteur et passager ventilés	-	-	S	S
Sièges avant chauffants	-	Pack cuir	S	S
Sièges arrière chauffants	-	Pack cuir	S	S
Compteurs de type 'Supervision'	S	S	S	S
Volant et pommeau de levier de vitesses en cuir	S	S	S	S
Protège-seuil en aluminium	-	-	S	S
Pédalier en aluminium	-	-	S	S

S: standard, O: option, -: pas disponible

⁽¹⁾ Via connexion internet depuis un mobile compatible non fourni – hors frais de connexion.

SPECIFICATIONS TECHNIQUES

Moteur	1.7 CRDi ISG	1.7 CRDi ISG
Diesel	6MT	7DCT
Cylindrée (cc):	1.685	
Puissance maxi kW (ch) / t/min:	104 (141) / 4.000	
Couple maxi. (Nm / t/min):	340 / 1.750 - 2.500	
Alésage x course (mm):	77.2 x 90	
Système d'injection:	Common-rail injection directe avec VGT (Variable Geometry Turbocharger)	
Boîte de vitesse		
Type:	6MT	7DCT
Suspension		
Avant:	jambe de force MacPherson	
Arrière:	essieu arrière multibras compact	
Direction		
Type:	MDPS	
Freins		
Avant / Arrière:	disques ventilés / disques pleins	
Dimensions		
Longueur / Largeur / Hauteur hors tout (mm):	4.855 / 1.860 / 1.465	
Empattement (mm):	2.805	
Porte-à-faux avant / arrière (mm)	965 / 1.085	
Garde au sol (mm):	135	
Rayon de braquage (m):	5,45	
Capacité de chargement (ℓ) (méthode VDA) (sièges AR relevés)	510	
Capacité du réservoir de carburant (ℓ):	70	
Poids	MT	DCT
Poids en ordre de marche (max.) (kg):	1.515-1.630	1.530-1.645
Charge maximale autorisée (kg)	2.070	2.080
Poids tractable (freiné) (kg)	1.800	1.500
Poids tractable (non freiné) (kg)	750	750
Consommation de carburant (selon directive 1999/100/EEC)		
Cycle urbain (ℓ / 100 km):	5,1	5,1
Cycle extra-urbain (ℓ / 100 km):	3,7	4,1
Cycle mixte (ℓ / 100 km):	4,2	4,4
Émission de CO ₂ mixte (g/km):	110	116
Norme de dépollution:	Euro 6	
Performances		
Vitesse de pointe (km/h):	203	203
Accélération 0 - 100 km/h (s):	10,0	11,0

FINITION INTERIEURE

(BUSINESS) LOUNGE



Sellerie en tissu noir



Sellerie en tissu gris



Sellerie en tissu beige

FUSION / BUSINESS EXECUTIVE



Sellerie mi-cuir / mi-tissu noir



Sellerie mi-cuir / mi-tissu gris



Sellerie mi-cuir / mi-tissu beige

SENSE et OPTION FUSION / BUSINESS EXECUTIVE



Sellerie en cuir noir et intérieur noir



Sellerie en cuir gris et intérieur gris / noir



Sellerie en cuir beige et intérieur beige / noir

JANTES

COULEURS EXTÉRIEURES



(BUSINESS) LOUNGE
Jantes en aluminium 16"
avec pneus 215/60 R16



FUSION / BUSINESS EXECUTIVE
Jantes en aluminium 17"
avec pneus 215/55



SENSE
Jantes en aluminium 18"
avec pneus 225/45



Gravity Blue (B4U)*



Pluto Brown (G4N)*




Moss Gray (M5G)*



Aurora Black (ABP)*



Platinum Graphite (ABT)*



Silky Silver (4SS)*



Temptation Red (K3R)*





Snow White Pearl (SWP)*



Clear White (UD)

* Couleur métallisée

DIMENSIONS (mm)






www.kia.com

1) 7 ans de garantie d'usine totale ou 150.000 kilomètres (selon la première limite atteinte, sans limitation de kilométrage pendant les 3 premières années).

2) Le programme 7 Year Map Update donne droit à l'acheteur d'une Kia neuve vendue à partir du 01.03.2013 par Kia Motors Belgium via un distributeur Kia agréé en Belgique ou au Grand-Duché de Luxembourg et équipée d'un système de navigation LG d'origine, à une mise à jour annuelle de sa carte de navigation (maximum une fois tous les 12 mois) par un distributeur ou réparateur Kia agréé dans l'Union Européenne (uniquement sur rendez-vous). Cette actualisation annuelle est valable pendant 7 ans après la livraison de la voiture.



Kia Motors Belgium SA
Rue Colonel Bourg 109
1140 Evere
Tél.: 00800 69 70 69 70

info@kia.be,
www.kia.com

Toutes les informations, illustrations et caractéristiques sont réputées exactes au moment de la mise sous presse et sont sujettes à modification sans préavis. Les teintes de carrosserie des véhicules illustrées ici sont tributaires des limitations du procédé d'impression et pourront ne pas correspondre exactement à leur aspect réel sur le véhicule. Veuillez prendre contact avec votre distributeur agréé Kia pour obtenir les données les plus récentes en Belgique et au Grand-Duché de Luxembourg..

15.001 190 fre-be NOV. 2015 (MY16)



Official Partner



Official Partner



The Power to Surprise