

www.kia.com



La nouvelle Kia

ceed GT



The Power to Surprise

EQUIPEMENT

	SENSE
TRANSMISSION - MOTEUR	
Boîte manuelle - 6 vitesses	S
Euro 6	S
SECURITE	
Sécurité active	
ABS (Anti-lock Braking System) avec répartiteur électronique de freinage (EBD)	S
BAS (Brake Assist System), système d'assistance au freinage	S
ESC (Electronic Stability Control), contrôle électronique de stabilité, avec HAC (Hill Assist Control), assistance au redémarrage en côte et VSM (Vehicle Stability Management), correction de trajectoire	S
ESS (Emergency Stop Signal), signal de freinage d'urgence	S
Limiteur de vitesse	S
Freins à disque à l'avant et à l'arrière	S
Phares antibrouillard avant	S
Phare antibrouillard arrière	S
Phares de jour de type "LED"	S
Phares avant au Xénon avec éclairage adaptatif	S
Gicleurs pour phares avant	S
Allumage automatique des phares et fonction "escorte"	S
3ème feu de stop	S
Témoin de non bouclage des ceintures avant et arrière	S
Système de surveillance de la pression des pneumatiques (TPMS)	S
Sécurité passive	
Airbags frontaux	S
Airbag passager avant déconnectable	S
Airbags rideaux et latéraux avant	S
Ceintures de sécurité avant réglables en hauteur	S
Fixations Isofix pour sièges enfant	S
Dispositifs de sécurité	
Coupe-circuit	S
Verrouillage automatique des portes	S
Condamnation des portières arrière (sécurité enfants)	S
CONFORT	
Confort de voyage	
Conditionnement d'air automatique 'double zone'	S
Purificateur d'air (ioniseur)	S
Siège conducteur réglable en hauteur	S
Siège passager réglable en hauteur	S
Siège conducteur et passager avec support lombaire réglable électriquement	S
Volant réglable en hauteur et en profondeur	S
Appuis-tête avant et arrière réglables en hauteur	S
Accoudoir central à l'avant avec espace de rangement	S
Accoudoir central à l'arrière *	S
Volant chauffant brodé 'GT'	S
Fonctionnalité	
Direction assistée	S
Régulateur de vitesse (cruise control)	S
Verrouillage centralisé avec commande à distance	S
Démarrage sans clé (Smart key)	S
Vitres électriques à l'avant (auto up&down) avec arrêt automatique en cas d'obstruction	S
Vitres électriques à l'arrière (auto up&down) avec arrêt automatique en cas d'obstruction *	S
Dégivrage essuie-glace vitre avant	S
Rétroviseurs extérieurs électriques	S
Rétroviseurs extérieurs dégivrants	S

	SENSE
Fonctionnalité	
Rétroviseur côté conducteur avec grand angle	S
Rétroviseurs extérieurs rabattables électriquement	S
Rétroviseur intérieur électrochromatique	S
Radars de parking arrière (combinés au système de navigation)	S
Caméra de recul (combinée au système de navigation)	S
Lampes de lecture et compartiment de rangement pour lunettes	S
Miroirs de courtoisie côté conducteur et passager	S
Eclairage du miroir de courtoisie	S
Prise 12V console centrale	S
Prise 12V dans le coffre	S
Essuie-glace avant avec capteur de pluie	S
Boîte à gants avec éclairage	S
Boîte à gants réfrigérée	S
Poches aumônières au dos des sièges avant	S
Filet de coffre	S
Compartiment de rangement sous le plancher du coffre	S
Sièges arrière rabattables 60/40 (dossier + assise en 5 p., uniquement dossier en pro_cee'd)	S
Audio et information	
Radio RDS MP3	S
Connectique audio AUX, USB et iPod®	S
Système de téléphonie mains libres Bluetooth®	S
6 Haut-parleurs dont 2 tweeters	S
Système de navigation, écran tactile couleur 7", services TomTom® Live ⁽¹⁾ , cartographie Europe, caméra de recul, mise à jour de la cartographie pendant 7 ans	S
Télécommande audio au volant	S
Ordinateur de bord	S
Horloge digitale avec affichage de la date et de la température extérieure	S
Indicateur de changement de rapport	S
EXTERIEUR	
Jantes en aluminium 18" avec pneus 225/40 R18	S
Roue de réserve de type 'galette'	S
Pare-chocs couleur carrosserie	S
Vitres latérales arrière et lunette arrière en verre teinté foncé	S
Coques de rétroviseurs couleur carrosserie	S
Clignoteurs intégrés dans les rétroviseurs	S
Phares arrière de type LED	S
Poignées couleur carrosserie	S
Cerclage chromé des phares antibrouillard avant	S
Becquet arrière	S
Contour de calandre aspect chrome et application noir laqué sur grille de calandre avec logo 'GT'	S
Double sortie d'échappement Sport	S
Etriers de freins rouge	S
Toit ouvrant panoramique	S
Peinture métallisée	0
INTERIEUR	
Sellerie Sport Recaro cuir / suédine	S
Sièges avant chauffants	S
Volant, frein de parking et pommeau de levier de vitesses gainés cuir	S
Volant de type sport	S
Compteurs de type 'Supervision' avec écran TFT - LCD	S
Poignées chromées	S
Pédalier et repose pied aspect aluminium	S
Protection de seuil en aluminium	S

S: de série; 0: en option; -: non disponible

⁽¹⁾ Via connexion internet depuis un mobile compatible non fourni - hors frais de connexion

* Uniquement en 5 portes

SPECIFICATIONS TECHNIQUES

Moteur	Essence
	1.6 T-GDi
Type	4 cylindres en ligne Turbo à injection directe 16 soupapes avec distribution variable
Cylindrée (cc):	1.591
Puissance maxi kW (ch) / t/min:	150 (204) / 6.000
Couple maxi. (Nm / t/min):	265 / 1.500-4.500
Alésage x course (mm):	77 x 85,44
Boîte de vitesse	
Type:	6 MT
Suspension	
Avant:	indépendante, avec jambes de force type Mc Pherson, ressorts hélicoïdaux et amortisseurs à gaz
Arrière:	indépendante, avec essieu multibras compact, ressorts hélicoïdaux et amortisseurs à gaz
Direction	
Type:	à crémaillère et pignon, avec assistance électrique (MDPS)
Freins	
Avant / Arrière:	Freins à disque
Dimensions	
Longueur / Largeur / Hauteur hors tout (mm):	4.310 / 1.780 / 1.470 (5p.) - 4.310 / 1.780 / 1.430 (3p.)
Empattement (mm):	2.650
Voie avant (mm):	1.545
Voie arrière (mm):	1.553
Longueur / Largeur / Hauteur intérieure (mm):	1.855 / 1.491 / 1.219
Garde au sol minimale (mm):	140
Rayon de braquage (m):	5,3
Capacité de chargement (ℓ) (méthode VDA) (tous sièges relevés / deuxième rang repliés):	380 / 1.318 (5p.) - 380 / 1.225 (3p.)
Capacité du réservoir de carburant (ℓ):	53
Poids	
Poids à vide mini / maxi (kg):	1.292 / 1.410 (5p.) - 1.284 / 1.395 (3p.)
Poids total autorisé en charge (kg):	1.870 (5p.) - 1.850 (3p.)
Poids tractable (freiné - non freiné) (kg)	1.400 - 600
Charge maximale sur le toit (kg):	80
Consommation de carburant (selon directive 1999/100/EEC)	
Cycle urbain (ℓ / 100 km):	9,7
Cycle extra-urbain (ℓ / 100 km):	6,1
Cycle mixte (ℓ / 100 km):	7,4
Émission de CO ₂ mixte (g/km):	171
Norme de dépollution:	Euro 6
Performances	
Vitesse de pointe (km/h):	230
Accélération 0 - 100 km/h (s):	7,6

FINITION INTERIEURE

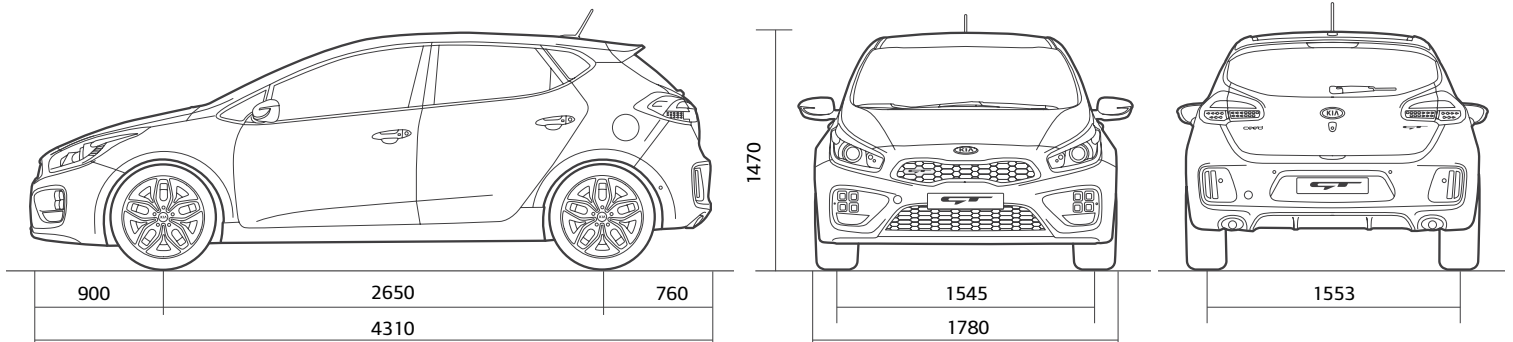
GT SENSE



Sellerie Sport Recaro cuir / suédiste

Pour de plus amples informations au sujet du label pneumatique, veuillez visiter notre site web <http://www.kia.com/be/service-kia/tyre-labelling-information/>

DIMENSIONS (mm)



JANTES _____

COULEURS EXTÉRIEURES _____



Jantes en aluminium 18"
avec pneus 225/40



Deluxe White (HW2)*



Sparkling Silver (KCS)*



Track Red (FRD)



Black Pearl (1K)*

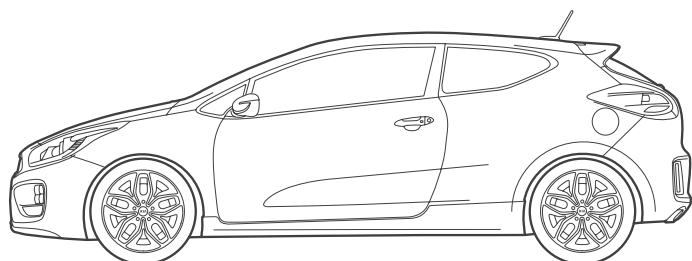


Urban Yellow (AAY)*



Dark Gun Metal (E5B)*

* Peinture métallisée




900

2650

760


4310



1430

1545

1780




1553



7 ans de garantie d'usine totale ou 150.000 kilomètres
(selon la première limite atteinte, sans limitation de kilométrage pendant les 3 premières années).

www.kia.com



Kia Motors Belgium SA
Rue Colonel Bourg 109
1140 Evere
Tél.: 00800 69 70 69 70

info@kia.be,
www.kia.com

Toutes les informations, illustrations et caractéristiques sont réputées exactes au moment de la mise sous presse et sont sujettes à modification sans préavis. Les teintes de carrosserie des véhicules illustrées ici sont tributaires des limitations du procédé d'impression et pourront ne pas correspondre exactement à leur aspect réel sur le véhicule. Veuillez prendre contact avec votre distributeur agréé Kia pour obtenir les données les plus récentes en Belgique et au Grand-Duché de Luxembourg..

15.000887 fre-be SEP 2015 (MY16)



Official Partner



Official Partner



The Power to Surprise